



ФЕДЕРАЛЬНАЯ СЛУЖБА  
ГОСУДАРСТВЕННОЙ СТАТИСТИКИ

# Промышленное производство Воронежской области



январь-июнь 2023 года



ФЕДЕРАЛЬНАЯ СЛУЖБА  
ГОСУДАРСТВЕННОЙ СТАТИСТИКИ

# Промышленное производство

Воронежской области

январь-июнь 2023 года

- 01 Индекс промышленного производства
- 02 Отгружено товаров собственного производства, выполнено работ и услуг предприятиями промышленных видов деятельности
- 03 Добыча полезных ископаемых
- 04 Обрабатывающие производства
- 05 Обеспечение электрической энергией, газом и паром; кондиционирование воздуха
- 06 Водоснабжение; водоотведение, организация сбора и утилизации отходов, деятельность по ликвидации загрязнений
- 07 Деловая активность организаций промышленных видов деятельности

\* Ежемесячные данные оперативной статистики





# ИНДЕКС ПРОМЫШЛЕННОГО ПРОИЗВОДСТВА

ЯНВАРЬ-ИЮНЬ 2023 ГОДА В ПРОЦЕНТАХ К ЯНВАРЮ-ИЮНЮ 2022 ГОДА

**104,2%**

Промышленное производство

**105,4%**

Добыча полезных ископаемых

**104,0%**

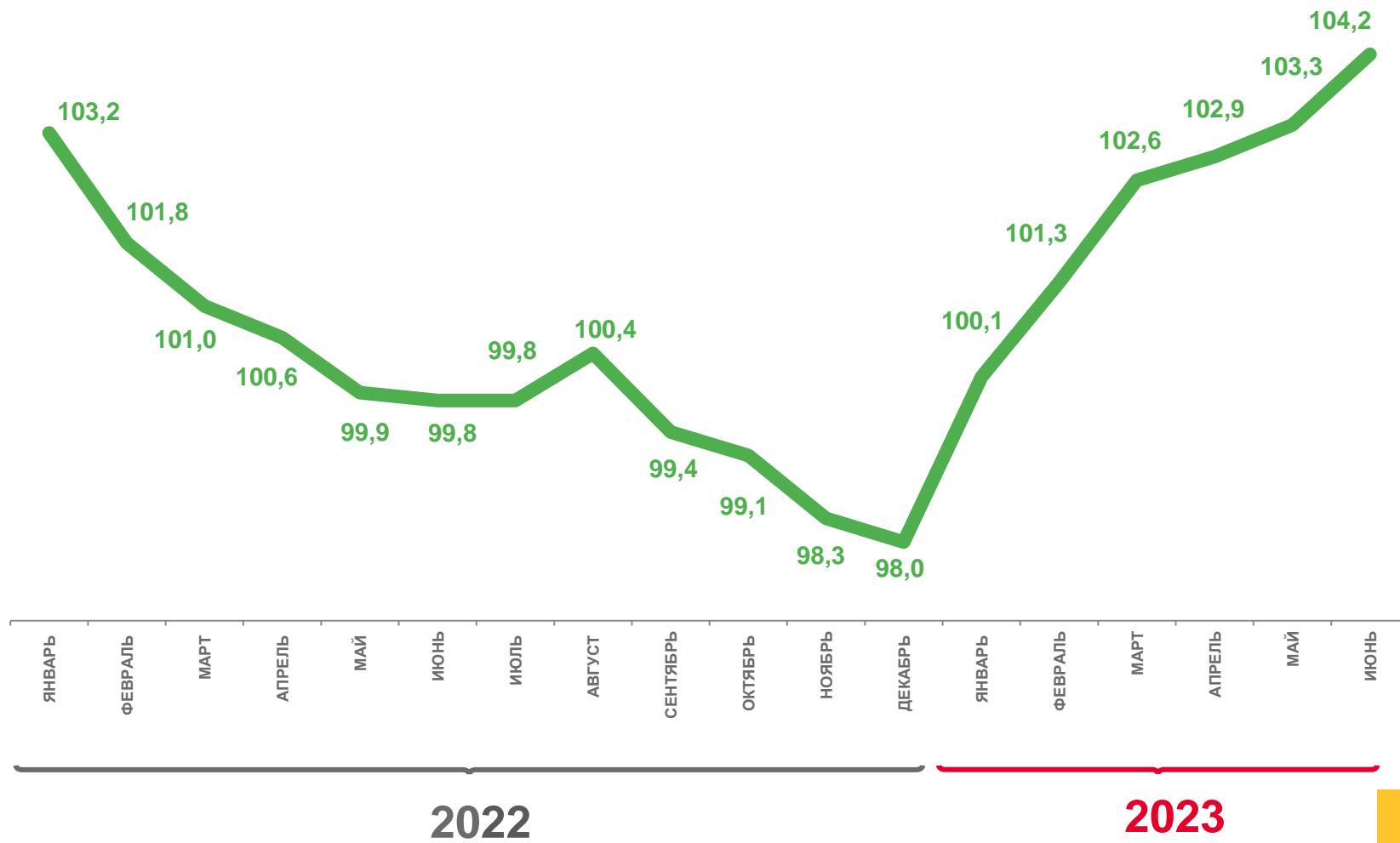
Обрабатывающие производства

**108,0%**

Обеспечение электрической энергией, газом и паром;  
кондиционирование воздуха

**94,3%**

Водоснабжение; водоотведение, организация сбора  
и утилизации отходов, деятельность  
по ликвидации загрязнений





# ИНДЕКС ПРОМЫШЛЕННОГО ПРОИЗВОДСТВА СУБЪЕКТОВ РФ, ВХОДЯЩИХ В ЦФО

ЯНВАРЬ-ИЮНЬ 2023 ГОДА В ПРОЦЕНТАХ К ЯНВАРЮ-ИЮНЮ 2022 ГОДА





# ОТГРУЖЕНО ТОВАРОВ СОБСТВЕННОГО ПРОИЗВОДСТВА, ВЫПОЛНЕНО РАБОТ И УСЛУГ ПРЕДПРИЯТИЯМИ ПРОМЫШЛЕННЫХ ВИДОВ ДЕЯТЕЛЬНОСТИ

ЯНВАРЬ-ИЮНЬ 2023 ГОДА В ПРОЦЕНТАХ К ЯНВАРЮ-ИЮНЮ 2022 ГОДА

**475 646,4** млн рублей

Промышленное производство

**5 357,5** млн рублей

Добыча полезных ископаемых

**382 996,0** млн рублей

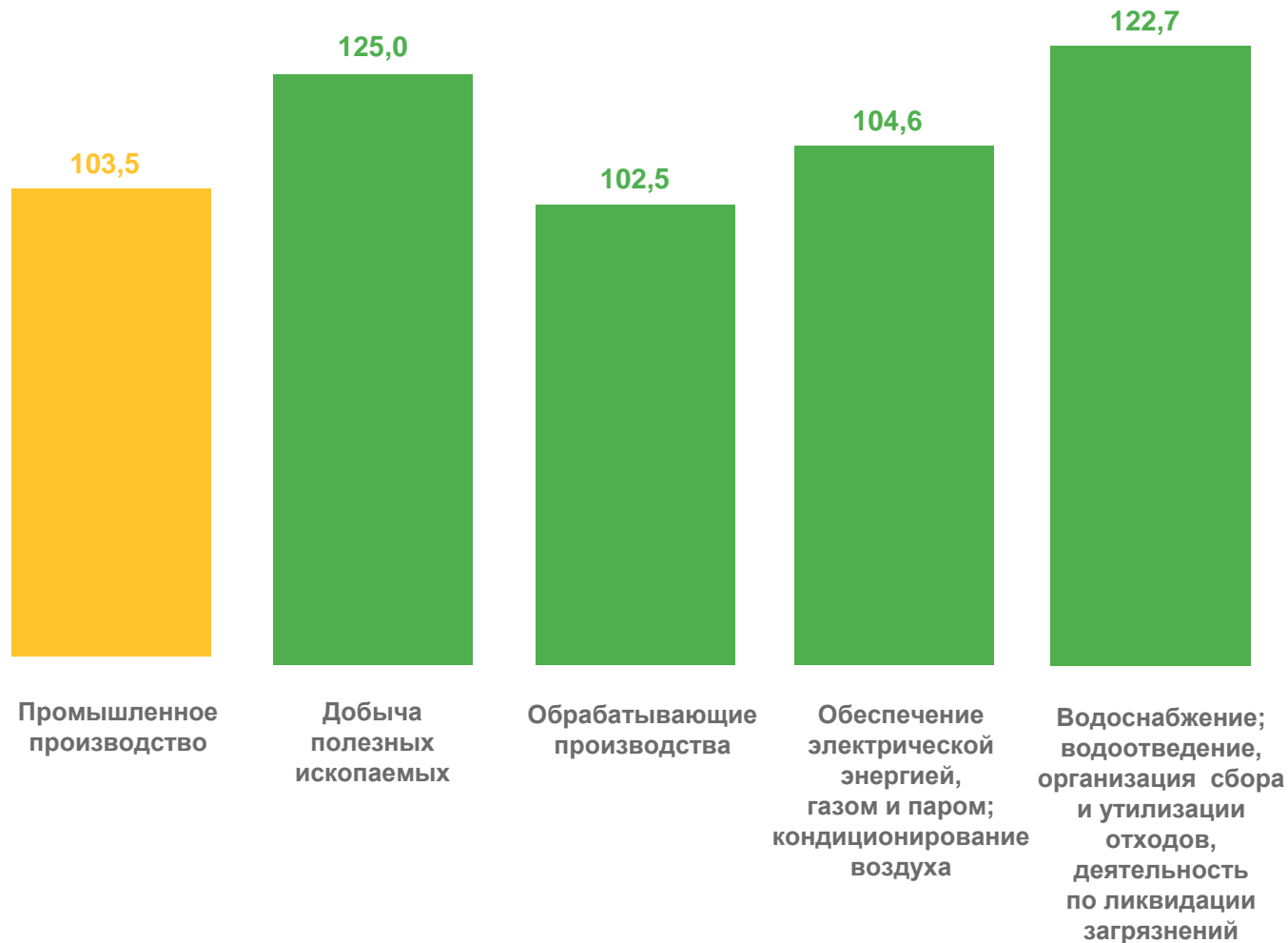
Обрабатывающие производства

**74 618,0** млн рублей

Обеспечение электрической энергией, газом и паром; кондиционирование воздуха

**12 675,0** млн рублей

Водоснабжение; водоотведение, организация сбора и утилизации отходов, деятельность по ликвидации загрязнений





# ДОБЫЧА ПОЛЕЗНЫХ ИСКОПАЕМЫХ

ЯНВАРЬ-ИЮНЬ 2023 ГОДА В ПРОЦЕНТАХ К ЯНВАРЮ-ИЮНЮ 2022 ГОДА

## 105,4%

Индекс промышленного производства

Добыча отдельных видов продукции горнодобывающих производств

## 607,3

тыс. тонн

Мел природный

## 3 331,9

тыс. куб. м

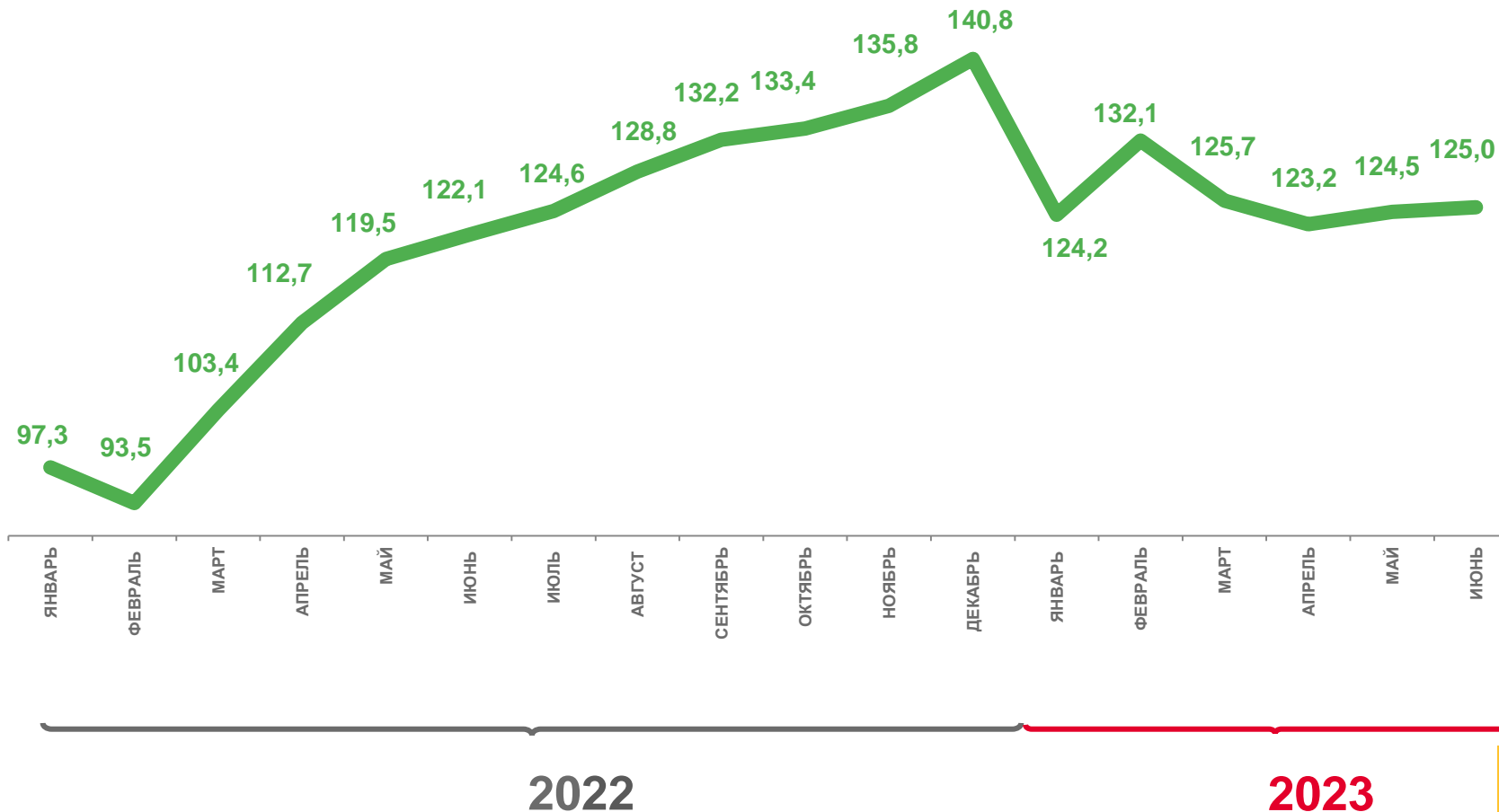
Пески природные

## 185,0

тыс. тонн

Глины

Отгружено товаров собственного производства, выполнено работ и услуг, в процентах





# ОБРАБАТЫВАЮЩИЕ ПРОИЗВОДСТВА

ЯНВАРЬ-ИЮНЬ 2023 ГОДА В ПРОЦЕНТАХ К ЯНВАРЮ-ИЮНЬ 2022 ГОДА

**104,0%**

Индекс промышленного производства

**163,8%**



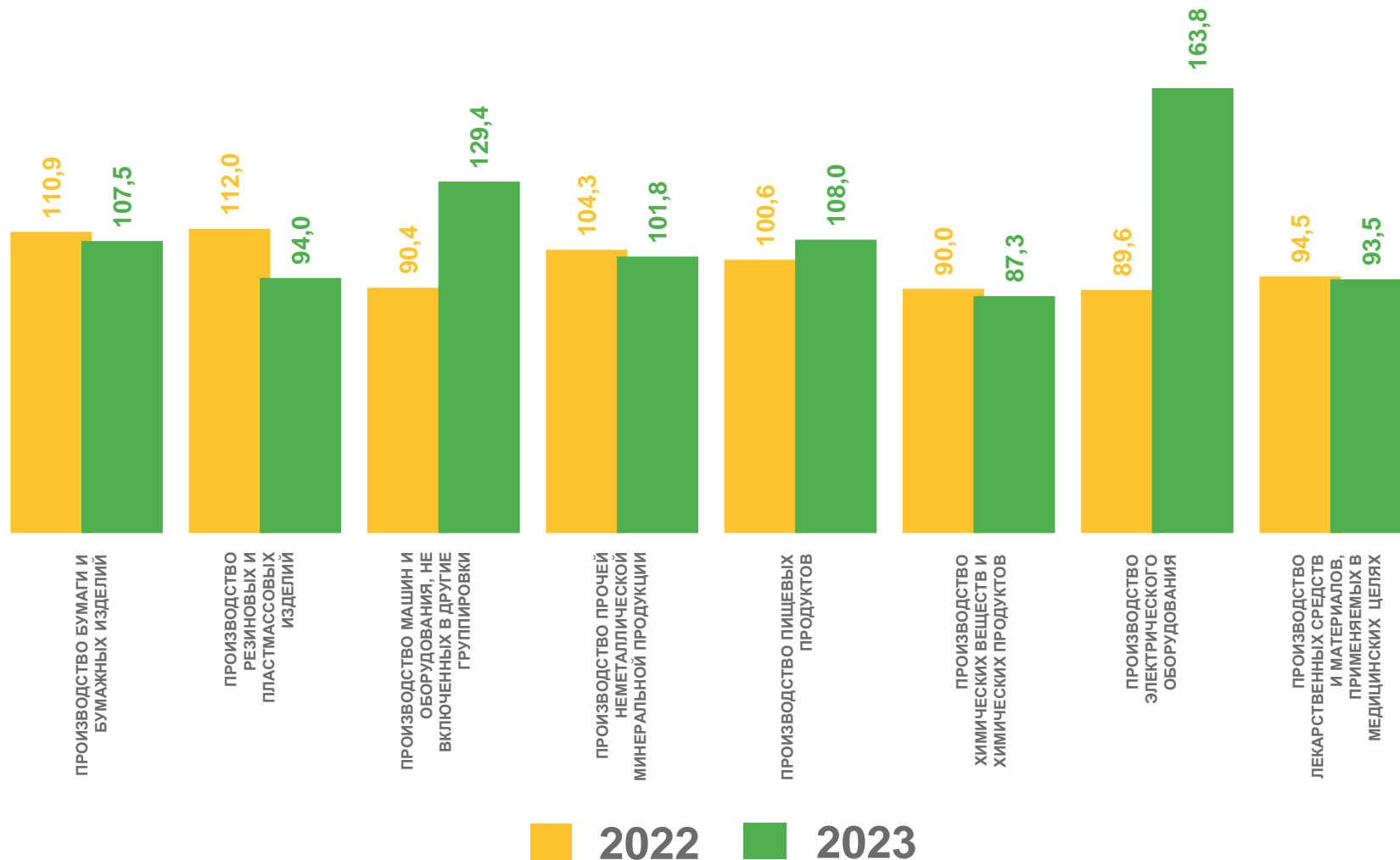
Производство электрического оборудования

**56,3%**



Производство автотранспортных средств, прицепов и полуприцепов

Индексы производства отдельных видов деятельности обрабатывающих производств





# ОСНОВНЫЕ ПОКАЗАТЕЛИ ОТДЕЛЬНЫХ ВИДОВ ОБРАБАТЫВАЮЩИХ ПРОИЗВОДСТВ

ЯНВАРЬ-ИЮНЬ 2023 ГОДА

## Производство отдельных видов продукции

**39 111,0** тонн

Бумага и картон

**43 180,0** тонн

Материалы лакокрасочные и аналогичные для нанесения покрытий, полиграфические краски и мастики

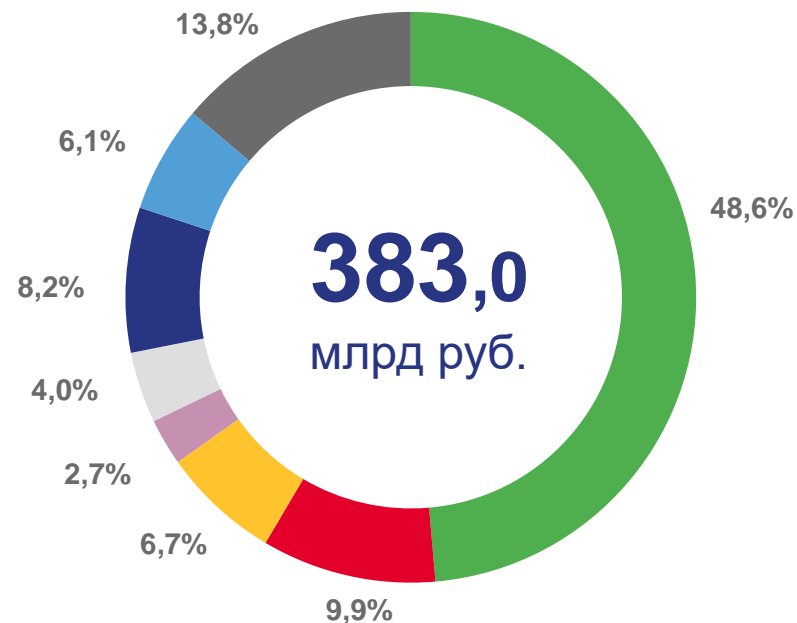
**99 583,8** кв. м

Блоки оконные пластмассовые

**347 916,9** тонн

Смеси асфальтобетонные дорожные, аэродромные и асфальтобетон горячие

Отгружено товаров собственного производства, выполнено работ и услуг



- Производство пищевых продуктов
- Производство химических веществ и химических продуктов
- Производство прочей неметаллической минеральной продукции
- Производство металлургическое
- Производство готовых металлических изделий, кроме машин и оборудования
- Производство компьютеров, электронных и оптических изделий
- Производство машин и оборудования, не включенных в другие группировки
- Другие виды деятельности







# ПРОИЗВОДСТВО ПИЩЕВЫХ ПРОДУКТОВ

ЯНВАРЬ-ИЮНЬ 2023 ГОДА В ПРОЦЕНТАХ К ЯНВАРЮ-ИЮНЮ 2022 ГОДА

# 108,0%

Индекс промышленного производства

## Производство отдельных видов пищевых продуктов

# 602,1

ТЫС. ТОНН

Масла растительные и их фракции нерафинированные

# 110,7

ТЫС. ТОНН

Мука из зерновых культур, овощных и других растительных культур

# 89,6

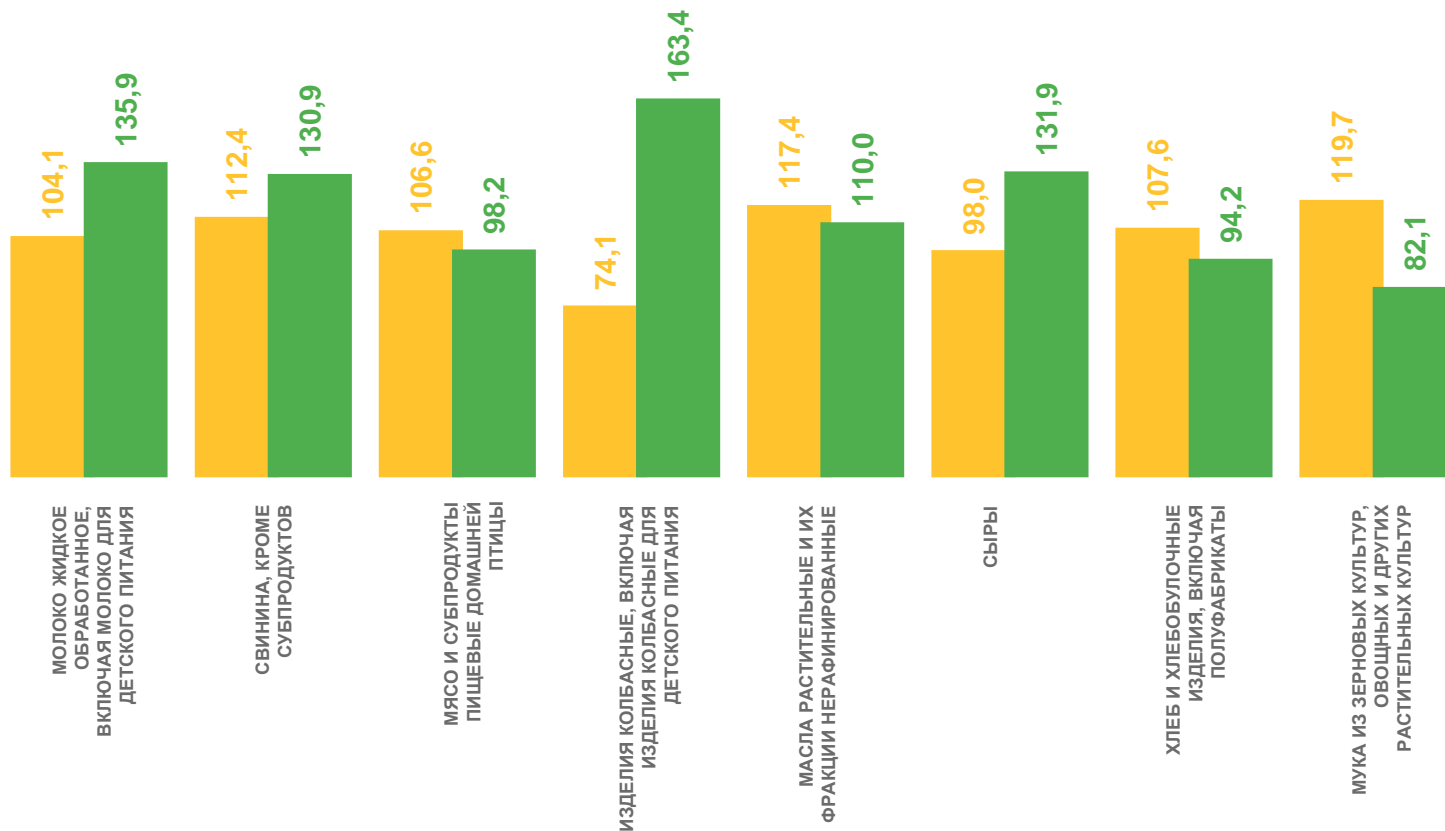
ТЫС. ТОНН

Молоко жидкое обработанное, включая молоко для детского питания

# 90,6

ТЫС. ТОНН

Свинина, кроме субпродуктов



2022

2023





# ОБЕСПЕЧЕНИЕ ЭЛЕКТРИЧЕСКОЙ ЭНЕРГИЕЙ, ГАЗОМ И ПАРОМ; КОНДИЦИОНИРОВАНИЕ ВОЗДУХА

ЯНВАРЬ-ИЮНЬ 2023 ГОДА В ПРОЦЕНТАХ К ЯНВАРЮ-ИЮНЮ 2022 ГОДА

## 108,0%

Индекс промышленного производства

Объем производства электроэнергии

## 588,9

млрд киловатт-часов

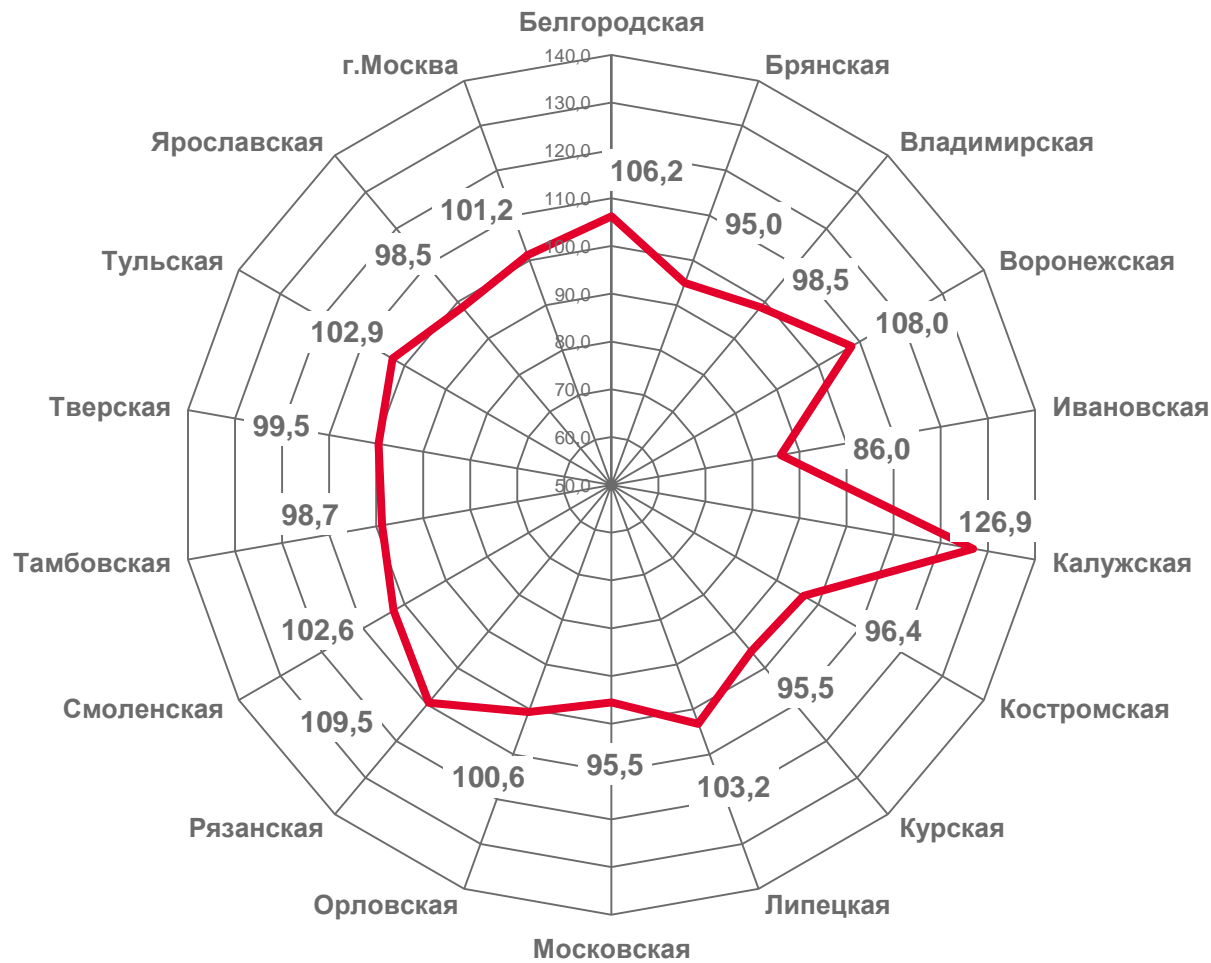
Российская Федерация

## 121,5

млрд киловатт-часов

Центральный федеральный округ

Индекс промышленного производства субъектов РФ, входящих в ЦФО





# ВОДОСНАБЖЕНИЕ; ВОДООТВЕДЕНИЕ, ОРГАНИЗАЦИЯ СБОРА И УТИЛИЗАЦИИ ОТХОДОВ, ДЕЯТЕЛЬНОСТЬ ПО ЛИКВИДАЦИИ ЗАГРЯЗНЕНИЙ

ЯНВАРЬ-ИЮНЬ 2023 ГОДА В ПРОЦЕНТАХ К ЯНВАРЮ-ИЮНЮ 2022 ГОДА

**94,3%**

Индекс промышленного производства

**84,7%**

Забор, очистка и распределение воды

**81,4%**

Сбор и обработка сточных вод

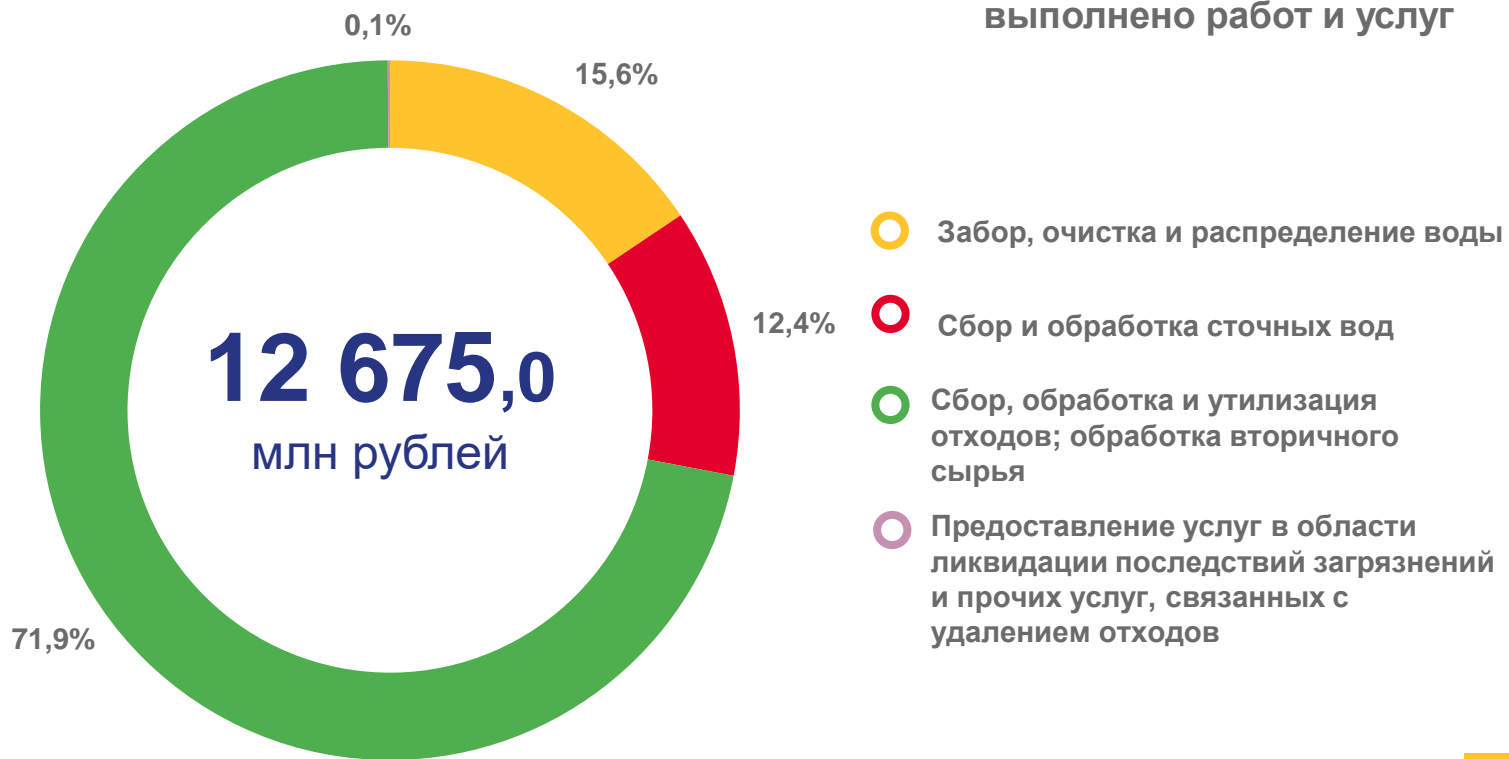
**102,3%**

Сбор, обработка и утилизация отходов; обработка вторичного сырья

**104,0%**

Предоставление услуг в области ликвидации последствий загрязнений и прочих услуг, связанных с удалением отходов

Отгружено товаров собственного производства, выполнено работ и услуг





# ДЕЛОВАЯ АКТИВНОСТЬ ПРОМЫШЛЕННЫХ ВИДОВ ДЕЯТЕЛЬНОСТИ

ИЮНЬ 2023 ГОДА

1,0%

Индекс предпринимательской уверенности

22,0% руководителей

оценили общую экономическую ситуацию в организации в июне 2023 года как **благоприятную**

69,5% руководителей

оценили общую экономическую ситуацию в организации в июне 2023 года как **удовлетворительную**

Индекс предпринимательской уверенности, в процентах

